

ALFA SL M 55-105/08

Silverline

Silverline is the new line of lift trucks which completely expresses the characteristics of quality, reliability and safety that have characterised ARMANNI's products for years.

Design, technological innovation, tradition and constant research to supply you with top quality products all the time.

New, strong, reliable, pleasant, safe, cheap: these are the qualities which make this product a success, because quality is our first aim.

Silverline ist die neue Baureihe von Gabelstaplern, die Eigenschaften wie Qualität, Zuverlässigkeit und Sicherheit völlig zum Ausdruck bringt. Diese Merkmale kennzeichnen seit Jahren die ARMANNI Produkte.

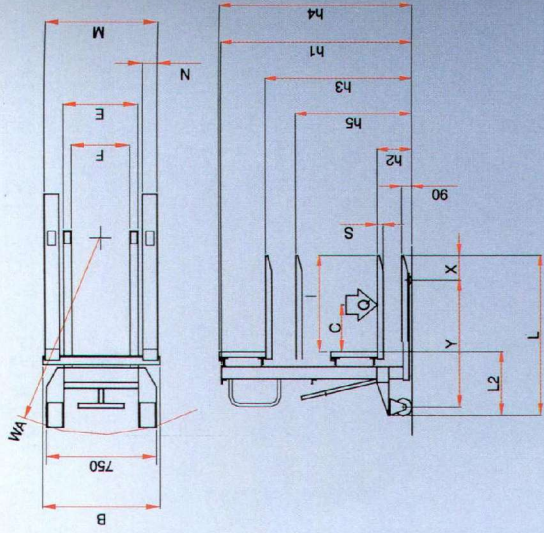
Design, technologische Innovation, Tradition und andauernde Forschung zur Garantie der besten Qualität. Neu, stark, zuverlässig, angenehm, sicher, preiswert: Eigenschaften, die den Erfolg unserer Produkte bestimmen. Da unser erstes Ziel Qualität lautet.



Manual traction and elevation lifts. The lift of the forks takes place thanks to a quick lift hand pump (without any loads), while the lever situated on the steering wheel handle adjusts the descent.

Stapler mit Handföhrwerk und Handhydraulischem Hub. Das Heben der Gabel erfolgt durch Handpumpe mit raschem Hub (ohne Last), das Absenken wird von dem Hebel auf dem Lenkselkreuz geregelt.

Several options are available besides the standard ones. Neben den Standardmodellen das Extra.



	ALFA SL M 55/08	ALFA SL M 105/08
Q	kg	1000
c	mm	600
l	mm	1150
L	mm	1730
X	mm	400
Y	mm	1270
L2	mm	580
M	mm	240/800
N	mm	100
h1	mm	1230
h2	mm	800
h3	mm	800
h4	mm	1240
B	mm	800
E	mm	520
F	mm	405
S	mm	50
WA	mm	1320

CURRENT EQUIPMENT

- Manual traction.
- Fast manual pump lifting (without load).
- Lever descent.
- Parking brake.
- Polyurethan rollers.
- Chromed oleodynamic piston.
- Adjustable forks mm. 1150 in length.
- Polyamide wheels with polyurethan covering.

SERIEAUSSTATTUNG

- Handantrieb
- Handhydraulikhub mit schneller Pumpe (ohne Last).
- Abstieg durch Hebel.
- Feststellbremse.
- Polyurethan Einföhrrollen.
- Verstellbare Gabeln Länge mm 1150.
- Polyamidekennröder mit Polyurethanverkleidung.

ALFA SL M 105/08

ALFA SL M 25-55-105/16

Silverline

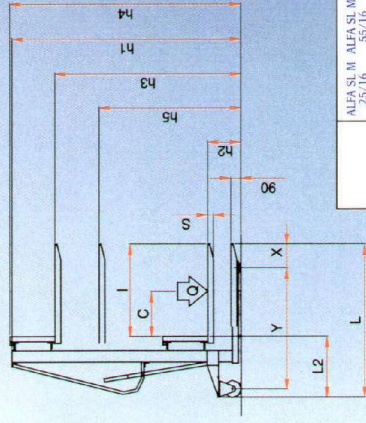
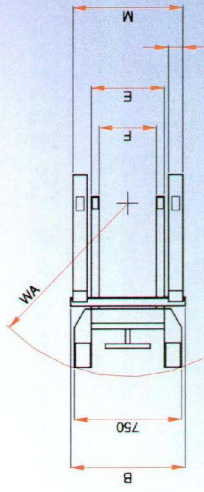
Undoubtedly, the new line of lift trucks Silverline constitutes an excellent investment in terms of reliability and long life in time. The design together with the several prototypes developed have always aimed not only at top quality performances, but also at low operating costs, at a decrease in the probability of breakdown and at a longer average life of the truck.

Die neue Baureihe von Silverline-Gabelstaplern stellt aufgrund ihrer Zuverlässigkeit und Brauchbarkeitsdauer sicher eine sehr gute Investition dar.

Der Entwurf und die zahlreichen realisierten Prototypen haben immer als Ziel nicht nur ausgezeichnete Leistungen sondern auch niedrige Betriebskosten, Verminderung der Störungen und längere durchschnittliche Brauchbarkeitsdauer des Gabelstaplerns gehabt.



Several optional are available besides the standard ones.
Neben den Standardmodellen das Extra.




	ALFA SL M 25/16	ALFA SL M 55/16	ALFA SL M 800	ALFA SL M 1380	ALFA SL M 2000	ALFA SL M 2400	ALFA SL M 3500	ALFA SL M 4000	ALFA SL M 5300	ALFA SL M 6500	ALFA SL M 8000	ALFA SL M 10500
Q	250	500	1000	1000	1000	1000	1000	1000	1000	1000	1000	1000
c	400	400	400	400	400	400	400	400	400	400	400	400
I	800	800	800	800	800	800	800	800	800	800	800	800
L	1210	1380	1380	1380	1380	1380	1380	1380	1380	1380	1380	1380
X	130	200	200	200	200	200	200	200	200	200	200	200
Y	1015	1120	1120	1120	1120	1120	1120	1120	1120	1120	1120	1120
L2	405	580	580	580	580	580	580	580	580	580	580	580
M	200/800	200/800	200/800	200/800	200/800	200/800	200/800	200/800	200/800	200/800	200/800	200/800
N	100	100	100	100	100	100	100	100	100	100	100	100
h1	1990	1990	1990	1990	1990	1990	1990	1990	1990	1990	1990	1990
h2	1600	1600	1600	1600	1600	1600	1600	1600	1600	1600	1600	1600
h3	1600	1600	1600	1600	1600	1600	1600	1600	1600	1600	1600	1600
h4	1990	2000	2000	2000	2000	2000	2000	2000	2000	2000	2000	2000
B	800	800	800	800	800	800	800	800	800	800	800	800
E	535	520	530	530	530	530	530	530	530	530	530	530
F	420	405	350	350	350	350	350	350	350	350	350	350
S	42	50	55	55	55	55	55	55	55	55	55	55
WA	1050	1136	1136	1136	1136	1136	1136	1136	1136	1136	1136	1136

CURRENT EQUIPMENT

- Manual traction.
- Lifting by fast manual pump (without load).
- Descent by lever.
- Parking brake.
- Polyurethan rollers.
- Polyurethan rotamatic piston.
- Adjustable forks, 800 in length.
- Polyamide wheels with polyurethan covering.

SERENAUSSTATTUNG

- Handantrieb
- Handhydraulikhub mit schneller Pumpe (ohne Last)
- Abstieg durch Hebelsteuerung.
- Feststellbremse.
- Polyurethan Rollen
- Verstellbare Gabeln Länge mm.800.
- Polyamidekernräder mit Polyurethanverkleidung.



ALFA SL M 105/16